

# Fundación Entropika

## Informe anual 2021

En el año 2021, Entropika estuvo trabajando en 5 proyectos principales:

1. Conservación de la fauna y flora amazónica y aplicación de la ley ambiental
2. Mejorar el acceso al agua potable en Colombia y Perú
3. Mejorar el bienestar de los animales domésticos en el Amazonas
4. Mejorar el acceso a la educación para los niños
5. Mejorar la gobernabilidad de las comunidades indígenas y fortalecer la participación ciudadana

### 1. Conservación de la fauna y flora amazónica y aplicación de la ley ambiental

- Del 28 de noviembre al 2 de diciembre 2021, Fundación Entropika, en colaboración con el Departamento del Interior de EE. UU. (U.S. Department of the Interior) y el Combating Wildlife Trafficking Group, organizó el taller: “Cooperación para combatir el tráfico ilegal de fauna silvestre”.

Varias autoridades ambientales de Colombia y Perú asistieron al taller, entre ellas la Autoridad Nacional Forestal y de Fauna Silvestre (Serfor Perú), la Gerencia Regional de Desarrollo Forestal y Fauna Silvestre (GERFOR), el Organismo de Supervisión de Recursos Forestales y de Fauna Silvestre (Osinfor), abogados de la Fiscalía de Iquitos y miembros de la INTERPOL de Colombia.

Nuestro objetivo era reunir a funcionarios de estas organizaciones para fortalecer sus capacidades y desarrollar relaciones de colaboración para combatir de manera más efectiva el tráfico ilegal de animales silvestres en la zona fronteriza entre estos dos países.

Durante el taller, los asistentes aprendieron sobre medidas de bioseguridad necesarias durante los operativos de decomiso de fauna silvestre para evitar la propagación de enfermedades infecto-contagiosas entre humanos y animales, cómo manejar y transportar adecuadamente a los animales durante los decomisos, cómo ofrecer cuidados básicos a los animales confiscados incluyendo una alimentación apropiada de acuerdo a la especie, así como también, las enfermedades zoonóticas más comunes observadas en primates confiscados.

Este es el primer paso para crear alianzas y articular el trabajo entre los funcionarios encargados de hacer cumplir la ley en las zonas fronterizas donde predomina el tráfico de fauna silvestre, y nuestro objetivo es replicar este taller en otras fronteras nacionales.

Ver video aquí: <https://www.youtube.com/watch?v=ICu9ZSLx6p4>



U.S. DEPARTMENT  
OF THE INTERIOR  
INTERNATIONAL TECHNICAL  
ASSISTANCE PROGRAM



**Entropika**

---

## Workshop

'Wildlife trafficking enforcement cooperation training:  
Peru and Colombia.'

28th November - 2nd December 2021

---

- Publicaciones científicas:

[Osman M, Olkun A, Maldonado AM, Lopez-Tremoleda J, Sanchez-Perea N, Paredes UM. 2021. Parentally deprived juvenile Owl monkeys suffer from long-term high infection rates but not from altered hair cortisol concentrations nor from stereotypic behaviours. Journal of Medical Primatology, 50\(6\):306-312](#)

- En el 2021, El superhéroe ecológico “Súper Amazonas” y la Fundación Entropika se unieron para combatir la contaminación en el Río Amazonas.

Dewitz Alain Garcia Cepeda, el hombre detrás de la máscara del delfín rosado, viaja por los Ríos Amazonas y Loretoyacu, llevando su estilo único de enseñanza recreativa/pedagógica, con el fin de involucrar a familias indígenas en experiencias de aprendizaje ambiental y desarrollar empatía hacia la naturaleza a una edad temprana.

A través de funciones de títeres, cuentos y juegos tradicionales, artes y manualidades, y actividades al aire libre, jóvenes aprenden que los comportamientos derrochadores, como tirar basura al río, impactan negativamente el medio ambiente y su propia salud.

Súper Amazonas tiene varios alter egos, incluyendo a “Súper Banana”, quien enseña a los niños sobre la importancia de hábitos alimenticios saludables y las propiedades de las frutas del Amazonas!

Estas actividades brindan un enriquecimiento y una educación muy necesaria en algunas de las comunidades más aisladas de la Amazonía colombo-peruana.

Ver video: <https://www.facebook.com/fentropika/videos/172983031398301>



## 2. Mejorar el acceso al agua potable en Colombia y Perú

- Entre el 17 de agosto y 30 de octubre de 2021, la Fundación Entropika hizo parte de la elaboración de una exposición que trajo al centro de la ciudad de Medellín nuevas historias de la vida cotidiana de las periferias de esta ciudad, desde el estigma y el abandono estatal hasta el orgullo y el activismo comunitario. Esta exposición, que tuvo lugar la Biblioteca EPM de Medellín, se centró en algunos de los barrios vulnerables en los cuales el proyecto del agua opera.

Ver video: <https://www.facebook.com/fentropika/videos/342167537547822>



Exposición:

→ **CONTRA MIRADAS**

A partir del:  
**17** de Agosto  
hasta Octubre **30**

Biblioteca EPM, Plaza de Cisneros, Cra. 54 No. 44-48, Medellín

Inauguración  
**2:00 P.M**  
Presentación especial de Grupo Ankla Danza

CONTRAMIRADAS pone en discusión la visión ordenada de una ciudad cuya organización espacial y social es en esencia informal y espontánea.

Un proyecto transdisciplinario de investigación y exposición.

EMB AJADA DE AUSTRIA BOGOTA

Bundesministerium Kunst, Kultur, öffentlicher Dienst und Sport

Fundación Ankla

Entropika

Biblioteca epm

- El 1 de mayo de 2021, la Fundación Entropika finalizó la instalación de paneles solares para el bombeo de agua subterránea en la comunidad indígena de Canaán.

Los paneles son una adición a un acueducto comunitario ya existente, el cual suministra agua a los 189 habitantes de esta comunidad. Gracias a esta mejora, la comunidad ya no tendrá que costear el servicio de electricidad que anteriormente era necesaria para hacer funcionar la electrobomba del sistema de agua.

Este proyecto se hizo con la participación de estudiantes de la KTH Royal Institute of Technology, Estocolmo, Suecia, y el apoyo de Ankarstiftelsen.



- El 29 de abril, el equipo de agua de la Fundación Entropika finalizó la instalación de una planta de tratamiento de agua en la sede principal del I.E.I. San Juan Bosco, la cual suministra agua potable a los 1.048 estudiantes de la escuela y a vecinos de comunidades indígenas cercanas.

El sistema de potabilización, el cual puede producir hasta 10.000 litros de agua potable por día, incluye una torre de aeración, filtros de micro-membranas, arena sílice y carbón activado, y un dispensador de cloro.



- Proyecto de Agua en el Amazonas:

#### Resultados en 2021

- 34 nuevas instalaciones de filtros en 8 comunidades con instalaciones existentes.
- 46 instalaciones de filtros de micro-membranas en la comunidad de Yoí, Leticia.
- 1 acueducto comunitario (torre de agua con distribución) en construcción en la comunidad de Ziora Amena (KM 7), Leticia.
- 2 plantas potabilizadoras instaladas en (I.E. San Juan Bosco y orfanato Fundación La Aljaba).
- Instalación de paneles solares en la comunidad de Canaán, utilizados para el bombeo de agua subterránea a la torre de agua de la comunidad.
- Tasa promedia de uso de 75.08% para filtros domiciliarios.

Impacto general del Proyecto del Agua

- Mejoramiento del acceso a agua apta para en consumo humano en comunidades indígenas de la Amazonía colombiana y peruana:
  - 5.218 personas de comunidades indígenas con acceso a agua apta para el consumo humano a través de tecnologías de filtración de agua.
  - 1 comunidad de 121 personas con acueducto comunitario. Una segunda comunidad de 293 personas en camino.
  - 22 comunidades con tecnologías de filtración de agua implementadas por el proyecto.
  - 6 escuelas y 1 orfanato con tecnologías de filtración de agua implementadas por el proyecto.
  - 1.693 estudiantes tienen acceso a agua apta para el consumo humano.
  - 1.647 estudiantes tienen acceso a agua potable.
- Mejoramiento de la autonomía de las comunidades indígenas de la Amazonía colombiana y peruana en la gestión de su acceso a agua apta para el consumo humano:
  - Red de 3 coordinadores locales del agua capacitados, a cargo de la revisión, mantenimiento e instalación de tecnologías de filtración de agua en 9 comunidades.
  - 4 comunidades con un maestro del agua que cuida su sistema comunitario.
  - 1 comunidad con un maestro de agua que se encarga de un acueducto comunitario y servicio de agua pagado.



- Proyecto de Agua en Antioquia:

Resultados en 2021

- 74 nuevos filtros de micro-membranas instalados en el barrio El Granizal, Bello.
- Tasa promedio de uso de 88.06% para filtros domiciliarios en El Granizal, Bello.

Impacto general del Proyecto del Agua

- Mejoramiento del acceso a agua apta para el consumo humano en barrios vulnerables de Antioquia:
  - 5.458 personas beneficiadas en Antioquia con acceso a agua apta para el consumo humano en Antioquia.
- Mejoramiento de la autonomía de los barrios vulnerables de Antioquia en la gestión de su acceso a agua limpia para el consumo humano:
  - Equipo local capacitado (5 personas de la comunidad), a cargo de revisar, mantener e instalar filtros de agua de forma independiente cada 3 meses.



Proyecto de Agua en La Guajira:

Resultados en 2021

- 1 red de distribución de acueducto implementada en la comunidad de Ahumao 1, Riohacha.
- Reparación de sistema de agua (dañado por tormenta) en la comunidad de Paraíso, Riohacha.

Impacto general del Proyecto del Agua

- Mejoramiento de acceso a agua potable en comunidades indígenas de La Guajira:
  - 760 personas (700 estudiantes y 60 comuneros) con acceso a agua potable a través de tecnologías de filtración de agua.
  - 1 comunidad (y su escuela) con tecnologías de filtración de agua implementadas por el proyecto.



### 3. Mejorar el bienestar de los animales domésticos en el Amazonas

- Cirugías de esterilización y castración a bajo costo para dueños de mascotas de escasos recursos: A la fecha, hemos esterilizado y castrado a 2,099 perros y gatos en barrios vulnerables y comunidades indígenas, realizando 1,384 (65.9% del total de cirugías) durante los últimos tres años y 800 (38.1% del total de cirugías) durante 2020 y 2021. Gracias al financiamiento recibido, hemos conformado un equipo veterinario más grande y mejor capacitado, lo que nos permite aumentar el número de animales que podemos esterilizar cada año.

Logramos invertir el número de cirugías gratuitas y de bajo costo, lo que es un gran paso para el crecimiento del proyecto. En el primer año de financiamiento (2018 y 2019), realizamos 735 cirugías en total, de las cuales 105 fueron a bajo costo y 630 fueron gratuitas. Durante el segundo período de financiación (2020 y 2021), pudimos realizar 800 cirugías, de las cuales solo 276 fueron gratuitas. Los ingresos obtenidos de las cirugías han cubierto una parte del costo del equipo veterinario (aproximadamente un 25%); es un buen avance hacia la auto sostenibilidad que el proyecto espera lograr en el futuro.



- Esterilizaciones de perros y gatos de la calle: En los últimos tres años hemos realizado un total de ocho operaciones de Capturar, Esterilizar y Soltar (CES), cinco de las cuales fueron ejecutadas con el apoyo de la Policía Ambiental y el veterinario de la SCMAT (Secretaría Municipal de Competitividad,

Medio Ambiente y Turismo de Leticia); los otros tres los realizamos con voluntarios de la sociedad civil. Los 75 animales (63 felinos y 12 caninos) esterilizados también fueron desparasitados, vacunados contra la rabia y tatuados con un código único en el interior de la oreja y registrados en una base de datos. De estos, fueron adoptados 23 (20 gatos y 3 perros). Aquellos que no calificaban para adopción (agresivos o no acostumbrados al contacto humano y que requerirían de un etólogo – servicio no disponible en Leticia) fueron devueltos y liberados en el sitio de captura.



- Censo de caninos y felinos: En octubre del 2020 trazamos dos rutas que cubren la mayor parte del casco urbano de Leticia para determinar el número de perros y gatos en libertad. Cada ruta fue cubierta por dos observadores en motocicleta durante tres días. Los animales que estaban sin supervisión en la calle, debajo de los automóviles, o en la entrada o cerca de las casas sin restricción física (no confinados), en la carretera o a media cuadra de distancia, se incluyeron en el conteo. No se contabilizaron los animales que iban en compañía de personas.

Durante seis días del censo, contamos un total de 1.066 caninos y felinos en ambas rutas. Para las dos rutas, observamos un promedio de 355 animales por día durante el censo. Se encontró que la

mayoría de los animales estaban en óptimas condiciones corporales, al igual que la condición de su pelaje. Sin embargo, vale la pena señalar que el 27,7% de los animales observados tenían un puntaje bajo de condición corporal (delgadez), y que el 14,8% tenía alguna condición que afectaba su pelaje. En el 69,1% de los animales observados no se pudo determinar claramente su estado reproductivo. De los animales que se pudieron evaluar, el 91,5 % no estaban esterilizados y solo el 4,6 % estaban esterilizados.

Este tipo de censo proporciona información sobre el comportamiento de estas poblaciones y permite evaluar indirectamente la tenencia responsable de mascotas, ya que la mayoría de los animales deambulantes tienen dueño. Esperamos que las actividades realizadas por el Proyecto de Bienestar Animal de Entropika influyan positivamente en este indicador y reduzcan la cantidad de animales deambulantes en la ciudad, evitando o reduciendo los accidentes de tránsito, la basura esparcida, los casos de mordeduras de animales y la transmisión de enfermedades.

El informe completo se puede consultar aquí:

[https://es.entropika.org/files/ugd/beb95d\\_e28b421a7644435d8698b916370d7dfc.pdf](https://es.entropika.org/files/ugd/beb95d_e28b421a7644435d8698b916370d7dfc.pdf)




- Siendo conscientes de que la problemática de maltrato y abandono animal se presenta en muchas partes del territorio colombiano, decidimos aportar nuestra colaboración mediante la realización de una

jornada de esterilización para perros y gatos a un lugar ubicado al extremo opuesto de nuestro sitio de acción: Taganga, pequeño corregimiento de pescadores ubicado en las afueras de Santa Marta que pese a ser pequeño en extensión, presenta una fuerte problemática en cuanto al manejo de fauna doméstica, situación que según moradores se ha exacerbado en el último año.

La Fundación Entropika, junto a la Fundación Misión Gaia, profesionales veterinarios y un grupo de voluntarios y actores locales, llevó a cabo del 12 al 15 de julio una jornada de esterilización en donde se intervinieron y prestó atención veterinaria a un total de 221 animales.

Sabemos que para generar impactos representativos en el estado y bienestar de los animales en una determinada comunidad, es necesario identificar las diferentes causas y definir un enfoque de acción, que por lo general debe centrarse en educación a la población en tenencia responsable de animales de compañía, adición y fortalecimiento de actores locales y comunitarios, control de la reproducción mediante cirugías de esterilización, fortalecimiento en el accionar de las autoridades locales, entre otros.

Esperamos que este sea el inicio de una colaboración duradera, en donde podamos poner nuestros conocimientos y capacidades en beneficio de la comunidad y los animales, y, por lo tanto, en beneficio del medio ambiente.



#### **4. Mejorar el acceso a la educación para los niños**

- Se mejora la accesibilidad y calidad de la educación en los municipios de Leticia y Puerto Nariño (Amazonas) y sus comunidades indígenas:
  - \$32.366.955 COP entregados a 25 niños que viven en Leticia, Puerto Nariño o por fuera de las comunidades indígenas de Puerto Rico y Puerto Triunfo, para apoyar sus estudios. Donación promedia de \$107.889,85 COP mensuales por estudiante. En total, el programa ha recibido donaciones para 73 niños.
  - De estas donaciones, el 26% se invirtió en 2 jóvenes que actualmente cursan estudios universitarios en la ciudad de Medellín (1 en quinto semestre y 1 en tercer semestre) y una joven que iniciará sus estudios en enero de 2022.
  - Donación de kits escolares e implementos deportivos, beneficiando a 51 alumnos de escuelas primarias y secundarias de Puerto Rico y Puerto Triunfo, por un valor monetario de \$4.647.991 COP.
  - Se remodeló la escuela de Puerto Rico por un valor monetario de \$24.780.284 COP, beneficiando a 37 alumnos.
  - Construcción de un jardín infantil en Puerto Triunfo por un valor de \$51.553.057 COP. La construcción de un nuevo jardín infantil, que sigue los estándares técnicos vigentes, garantiza la durabilidad del sitio en la comunidad por muchos años. La comodidad de tener baños disponibles también reduce el riesgo de enfermedades que se transmiten por la mala gestión de las aguas residuales y la higiene.
- Complementación de un deficiente plan alimentario escolar en la comunidad de Puerto Rico:
  - Se entregó materia prima a la panadería de la comunidad de Puerto Rico para que los 37 alumnos de la escuela primaria reciban pan diariamente como parte de su alimentación, por un valor de \$1.442.105 COP.
- Ayuda humanitaria donada en la comunidad de Puerto Rico para mitigar el impacto negativo de la pandemia del COVID-19 en la seguridad alimentaria de esta comunidad:
  - Entrega de alimentos y elementos de higiene a 50 familias de la comunidad por un valor monetario de \$ 4.652.951,55 COP.



## 5. Mejorar la gobernabilidad de las comunidades indígenas y fortalecer la participación ciudadana

- En el 2021, se realizaron 70 talleres y reuniones con líderes de la comunidad indígena de San Antonio de Los Lagos y de San Juan de Los Parentes. Los grupos de líderes incluyen al Cabildo, los profesores y otras personas de la comunidad que quieren ser líderes. En los talleres se dio capacitación en computación, contabilidad, legislación indígena (a todos los interesados de la comunidad), elaboración de proyectos, elaboración de oficios y derechos de petición, entre otros. También se inició la capacitación de un grupo de emprendedores.

A través de la aprobación del reglamento interno de San Antonio de Los Lagos, se ha mejorado la estructura organizativa de la comunidad ya que el documento describe explícitamente el objetivo y funciones de cada miembro del Cabildo, así como las de cada comité. Además, el documento define lo que está permitido o no dentro del territorio de la comunidad, así como la sanción por incumplimiento de las normas y el proceso para llegar a esta sanción.

Mediante el apoyo al Cabildo de San Juan de Los Parentes en el diseño de su propio plan de acción para su año de trabajo, se ha mejorado la estructura organizativa de la comunidad ya que el plan de acción establece explícitamente en qué trabajarán, dónde se encuentran con diversos procesos que se están llevando a cabo, y también reparte las tareas a realizar entre los distintos miembros del Cabildo.

En cuanto a mejorar el liderazgo de la comunidad, se impartieron talleres a los miembros del Cabildo para mejorar sus habilidades en redacción y contabilidad; habilidades que son básicas para diseñar y ejecutar proyectos exitosos.

Estos talleres también se imparten a los profesores de la comunidad de San Antonio de Los Lagos y San Juan de Los Parentes, para que mejoren sus habilidades para enseñar a los niños de la comunidad y así mejorar la educación integral de la comunidad en el a largo plazo.

A través de la aprobación del reglamento interno de San Antonio de Los Lagos, también se mejoró la transparencia en los procesos comunitarios y la ejecución de los fondos comunitarios, ya que el documento determina un sistema de votación democrático donde se cuentan los votos (en lugar de tener un sistema de votación donde ganan las voces más fuertes), definiendo un quórum, así como definiendo fechas específicas en las que el Cabildo debe dar informes narrativos y financieros sobre la ejecución de proyectos y fondos comunitarios.

En San Juan de Los Parentes, se presentó el plan de acción anual con el fin de informar la comunidad sobre los diversos procesos que se desarrollan, aumentando la transparencia en su ejecución. Al final del año, esto fue acompañado con una presentación de los fondos ejecutados, actividades y resultados, aumentando aún más la transparencia.

Además, el plan de acción de San Juan de Los Parentes ha sido presentado a la comunidad con el fin de conocer los diversos procesos y propuestas del Cabildo, en un esfuerzo por mejorar la participación de la comunidad en la toma de decisiones. La presentación de fondos ejecutados, actividades y resultados al cierre del año también mejoró la participación de la comunidad en los procesos de toma de decisiones ya que obliga a los líderes a asegurarse de que se cumpla con lo prometido.

En San Antonio de Los Lagos, un grupo de jóvenes líderes están realizando un relevamiento socioeconómico de la población de la comunidad, incluyendo temas planteados por sus habitantes,

que será presentado al Cabildo actual, para que tengan información sobre la situación socioeconómica de sus habitantes y tener en cuenta estos factores a la hora de tomar decisiones.

Actualmente, hay más mujeres participando en talleres y reuniones comunitarias (aproximadamente 60 % de mujeres frente a 40 % de hombres). Esto equilibra positivamente el hecho de que la comunidad indígena está gobernada en su mayoría por hombres. Durante las reuniones se presta especial atención a incluir y fomentar la opinión de las mujeres para seguir mejorando la igualdad de género.



En cuanto al fortalecimiento de la participación ciudadana, en el 2021 se trabajó de la mano con varias veedurías ciudadanas del Amazonas. Se fortaleció el papel de decisión que tienen las veedurías en cuanto a demandar transparencia por parte de las entidades del gobierno local a cargo de la participación ciudadana en el departamento y se creó la Red de Veedurías del Amazonas (REDEVA; independiente del gobierno), liderada por Angela Maldonado, directora de la Fundación Entropika, como su presidenta. La REDEVA fue creada con el fin de fortalecer los grupos existentes y aumentar su reconocimiento a nivel local y nacional.



Se ha mejorado la organización y capacidad de las veedurías ciudadanas en Leticia a través de acciones legales contra la Red Institucional de Apoyo a las Veedurías Ciudadanas del Amazonas, aumentando la atención que se le da a las veedurías en el departamento y también recibiendo atención a nivel nacional.

El equipo de Entropika brinda capacitación a las veedurías en temas como computación, para mejorar el conjunto de habilidades de los miembros de estas veedurías. Las capacitaciones en Puerto Nariño (segundo municipio del departamento de Amazonas) han mejorado la colaboración y la comprensión de información básica en el uso de herramientas legales para mejorar la rendición de cuentas. También genera una sensación de trabajo en equipo y colaboración entre los participantes jóvenes, de mediana edad y los mayores.

A través de la creación de la REDEVA se ha brindado apoyo técnico a los ciudadanos de Puerto Nariño para que puedan crear sus propias veedurías y ser parte de la REDEVA. Puerto Nariño nunca ha tenido veedurías funcionando en su municipio, aunque los problemas son tan variados y numerosos como en Leticia, si no más. A la fecha se han creada dos veedurías en Puerto Nariño; una enfocada en temas ambientales y de turismo y otra en contratos del Estado. Además, se han creada dos nuevas veedurías en Leticia que ahora forman parte de la REDEVA.

A través de Entropika, las veedurías son redirigidos a abogados de la Contraloría, mejorando así su acceso a apoyo legal. El apoyo legal y técnico también se brinda de manera individualmente por otros miembros de las veedurías que forman parte de la REDEVA, en temas que manejan o en los que tienen experiencia. Las veedurías tienen acceso a la oficina, los portátiles, cámaras, impresora y otros equipos de Entropika. Tener la oficina de Entropika como sede de la REDEVA ha permitido múltiples reuniones con actores locales, abogados y la junta directiva de la REDEVA.

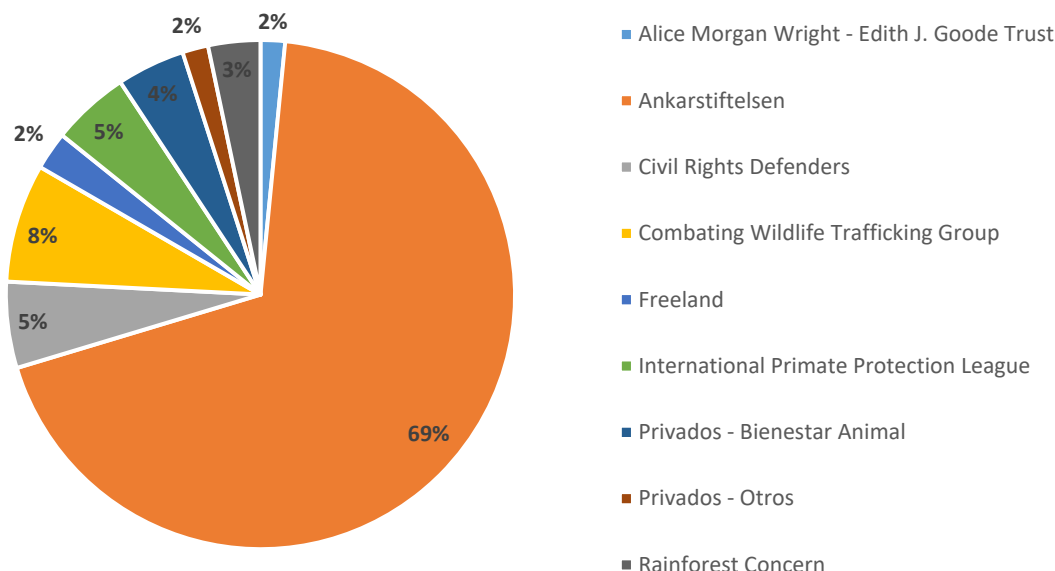


### Ingresos de donaciones y gastos

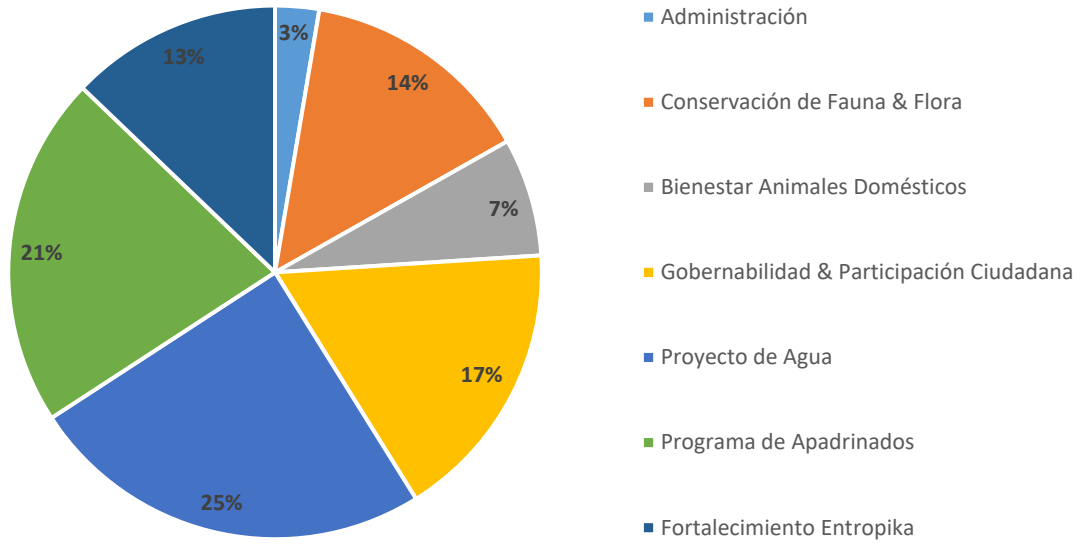
Razón social del donante	Monto total (COP)	Destinación	Plazo
Alice Morgan Wright - Edith J. Goode Trust	11,955,000	Campaña para mejorar el bienestar de los animales domésticos en el municipio de Leticia y Puerto Nariño	2022
Ankarstiftelsen	527,001,615	Proyectos de agua potable y limpia en comunidades indígenas del Amazonas y La Guajira, y un barrio vulnerables de Bello y Medellín, Antioquia Programa de apadrinados Programa de mejoramiento de gobernabilidad en comunidades indígenas y fortalecimiento de	2021

		participación ciudadana en el Amazonas Fortalecimiento y desarrollo organizativo de la Fundación Entropika Construcción de infraestructura educativa	
Civil Rights Defenders	41,874,767	Campaña contra el tráfico de fauna silvestre y en pro de la conservación del medio ambiente	2021-2022
Combating Wildlife Trafficking Group	57,770,000	Campaña contra el tráfico de fauna silvestre y en pro de la conservación del medio ambiente	2021-2022
Freeland	18,542,840	Campaña contra el tráfico de fauna silvestre y en pro de la conservación del medio ambiente	2021-2022
International Primate Protection League	37,931,733	Campaña contra el tráfico de fauna silvestre y en pro de la conservación del medio ambiente	2021-2022
Privados - Bienestar Animal	33,169,862	Campaña para mejorar el bienestar de los animales domésticos en el municipio de Leticia y Puerto Nariño	2021-2022
Privados - Otros	12,558,864	Fortalecimiento y desarrollo organizativo de la Fundación Entropika	2021-2022
Rainforest Concern	25,361,600	Campaña contra el tráfico de fauna silvestre y en pro de la conservación del medio ambiente	2021-2022

### Repartición de donaciones 2021



### Repartición de gastos 2021 por proyecto



FUNDACIÓN ENTROPIKA

Nit: 900.136.118-1

BALANCE GENERAL COMPARATIVO

A 31 DE DICIEMBRE DE:

ACTIVO				PASIVO			
	Notas	2021	2020		Notas	2021	2020
Disponible efectivo y bancos		218,204,948	163,946,226	Cuentas por pagar		886,429	0
<b>EFFECTIVO Y EQUIVALENTE EN EFFECTIVO</b>	<b>1</b>	<b>218,204,948</b>	<b>163,946,226</b>	<b>ACREEDORES COMERCIALES Y OTRAS CTAS</b>	<b>6</b>	<b>886,429</b>	<b>0</b>
Fiducia de Inversion		30,747,804	130,427,025	Impuestos por pagar		0	338,719
<b>ACTIVOS FINANCIEROS</b>	<b>2</b>	<b>30,747,804</b>	<b>130,427,025</b>	<b>PASIVOS POR IMPUESTOS CORRIENTES</b>	<b>7</b>	<b>0</b>	<b>338,719</b>
Avances y anticipos a contratistas		10,676,576	14,460,347	<b>TOTAL PASIVO CORRIENTE</b>		<b>886,429</b>	<b>338,719</b>
<b>DEUDORES COMERCIALES Y OTRAS</b>	<b>3</b>	<b>10,676,576</b>	<b>14,460,347</b>	<b>TOTAL PASIVO</b>		<b>886,429</b>	<b>338,719</b>
Construcciones y edificaciones		119,477,387	72,550,137	<b>PATRIMONIO</b>			
Maquinaria y equipo		1,210,000	1,210,000	Aportes sociales		700,000	700,000
Muebles y enseres		12,402,247	12,402,247	Resultado ejercicios anteriores		383,009,918	140,004,352
Equipos de computación y comunicación		11,290,991	11,290,991	Resultado del ejercicio		-4,590,603	243,005,567
Flota y equipo de transporte fluvial		4,027,000	4,027,000	<b>TOTAL PATRIMONIO</b>		<b>379,119,316</b>	<b>383,709,918</b>
Depreciación acumulada		-28,031,208	-26,265,335				
<b>PROPIEDADES PLANTA Y EQUIPO</b>	<b>4</b>	<b>120,376,417</b>	<b>75,215,040</b>				
Otros activos		0	0				
<b>TOTAL OTROS ACTIVOS</b>	<b>5</b>	<b>0</b>	<b>0</b>				
<b>TOTAL ACTIVO</b>		<b>380,005,745</b>	<b>384,048,638</b>	<b>TOTAL PASIVO MAS PATRIMONIO</b>		<b>380,005,745</b>	<b>384,048,638</b>

*Angela Maldonado R.*

ANGELA MARÍA MALDONADO RODRÍGUEZ

Representante Legal

C.C. 52.148.633 de Bogotá

*Luis Álvaro Rojas Rodríguez*

LUIS ÁLVARO ROJAS RODRÍGUEZ

Contador Público

T.P. 43725-T

FUNDACIÓN ENTROPIKA

Nit: 900.136.118-1

ESTADO DE RESULTADOS COMPARATIVO

DEL 1 DE ENERO AL 31 DE DICIEMBRE DE:

	Notas	2021	2020
<b>INGRESOS OPERACIONALES</b>			
Conservacion de la fauna		766,166,281	915,876,820
<b>Total Ingresos Operacionales</b>	<b>9</b>	<b>766,166,281</b>	<b>915,876,820</b>
<b>COSTOS</b>			
Por prestacion de servicios		567,345,229	442,336,429
<b>Total Gastos de Operación</b>	<b>13</b>	<b>567,345,229</b>	<b>442,336,429</b>
<b>UTILIDAD BRUTA</b>		<b>198,821,052</b>	<b>473,540,391</b>
<b>GASTOS OPERACIONALES</b>			
De administracion		63,598,125	27,183,974
<b>Total Gastos de Operación</b>	<b>11</b>	<b>63,598,125</b>	<b>27,183,974</b>
<b>UTILIDAD OPERACIONAL</b>		<b>135,222,927</b>	<b>446,356,417</b>
<b>OTROS INGRESOS</b>			
Arrendamientos		0	0
Recuperaciones		0	921
Rendimientos financieros		928,642	855,761
Otros		951	365
<b>Total otros Ingresos</b>	<b>10</b>	<b>929,593</b>	<b>857,047</b>
<b>OTROS EGRESOS</b>			
		140,743,122	204,207,897
<b>Total otros Egresos</b>	<b>12</b>	<b>140,743,122</b>	<b>204,207,897</b>
<b>RESULTADO DEL EJERCICIO</b>		<b>-4,590,603</b>	<b>243,005,567</b>

  
 ANGELA MARÍA MALDONADO RODRÍGUEZ  
 Representante Legal  
 C.C. 52148633 de Bogotá

  
 LUIS ÁLVARO ROJAS RODRÍGUEZ  
 Contador Público  
 T.P. 43725-T

FUNDACIÓN ENTROPIKA

Nit: 900.136.118-1

NOTAS A LOS ESTADOS FINANCIEROS COMPARATIVOS POR LOS AÑOS:

A 31 DE DICIEMBRE DE:

		2021	2020
<b>ACTIVO</b>		<b>380,005,745</b>	<b>384,048,638</b>
<b>EFFECTIVO Y EQUIVALENTE AL EFFECTIVO</b>	<i>1</i>	<b>218,204,948</b>	<b>163,946,226</b>
Caja		10,400,861	12,304,861
<b>Bancos</b>		<b>207,804,087</b>	<b>151,641,365</b>
BANCOLOMBIA 7491		76,025,740	92,265,268
<b>Cuentas de ahorro</b>		<b>131,778,347</b>	<b>59,376,098</b>
BBVA 506-141019		850	850
BANCOLOMBIA 1656		131,777,497	59,375,248
<b>ACTIVOS FINANCIEROS</b>	<i>2</i>	<b>30,747,804</b>	<b>130,427,025</b>
Fiducia Inversion Bancolombia		30,747,804	130,427,025
<b>DEUDORES COMERCIALES Y OTRAS</b>	<i>3</i>	<b>10,676,576</b>	<b>14,460,347</b>
<b>Cuentas por cobrar</b>		<b>13,362,538</b>	<b>15,935,328</b>
A Proveedores		6,532,879	4,469,640
Anticipo impuesto de renta		292,600	0
Retención en la fuente		67,059	312,338
Deudores varios		6,470,000	11,153,350
<b>Provision clientes</b>		<b>-2,685,962</b>	<b>-1,474,981</b>
Armario y biblioteca 33% por segundo año		-2,685,962	-1,474,981
<b>PROPIEDADES PLANTA Y EQUIPO</b>	<i>4</i>	<b>148,407,625</b>	<b>101,480,375</b>
Construcciones y Edificaciones		72,550,137	72,550,137
Adiciones y mejoras a las oficinas en año actual		46,927,250	0
Maquinaria y Equipo		1,210,000	1,210,000
Equipo de Oficina		12,402,247	12,402,247
Equipo de Computación y Comunicación		12,626,991	12,626,991
Adquisición equipo de computo		0	0
Flota y Equipo de Transporte		1,131,000	1,131,000
Flota y Equipo Transporte Fluvial		1,560,000	1,560,000
<b>DEPRECIACIÓN ACUMULADA</b>		<b>-28,031,208</b>	<b>-26,265,335</b>
Construcciones y edificaciones		15,571,638	14,362,469
Maquinaria y equipo		1,447,466	1,155,405
Equipo de Oficina		4,343,611	4,185,499
Equipos de Computación y Comunicación		3,003,201	3,003,201
Flota y Equipo de Transporte		1,165,117	1,120,267
Flota y Equipo de Transporte Fluvial		2,500,175	2,438,494
<b>OTROS ACTIVOS</b>	<i>5</i>	<b>0</b>	<b>0</b>
Otros Menores		0	0
<b>PASIVO</b>		<b>886,429</b>	<b>338,719</b>
<b>ACREEDORES COMERCIALES Y OTRAS</b>	<i>6</i>	<b>886,429</b>	<b>338,719</b>
CUENTAS POR PAGAR		886,429	0
Cuentas Por Pagar		886,429	0
<b>PASIVOS POR IMPUESTOS CORRIENTES</b>	<i>7</i>	<b>0</b>	<b>338,719</b>
Retencion en la fuente		0	338,719
<b>PATRIMONIO</b>		<b>379,119,316</b>	<b>383,709,919</b>
Aportes Sociales		700,000	700,000
Resultado Ejercicios Anteriores		383,009,919	140,004,352
Resultado del Ejercicio PERDIDA		-4,590,603	243,005,567
<b>INGRESOS</b>		<b>767,095,874</b>	<b>916,733,867</b>
<b>INGRESOS OPERACIONALES</b>	<i>9</i>	<b>766,166,281</b>	<b>915,876,820</b>
<b>Donaciones nacionales</b>		<b>45,728,726</b>	<b>197,063,763</b>
De Osorio Afffe		0	400,000
Peralta Mejia Ana Maria		0	780,000
Valbuena Llorente Ana Maria		0	300,000
Maldonado Ardila Ana Maria		0	150,000
Hinek Andrea Clarie		33,169,862	14,910,050
Gaviria Angela Maria		0	100,000
Maldonado Rodriguez Angela Maria		12,558,864	40,000,000
Gaviria Rodriguez Carlos Andres		0	40,000
Montoya Gaviria Cristina		0	80,000
Incolpesas E.U.		0	427,700
Velasquez Tibata Jorge Ivan		0	200,000
Corredor Linda Marcela		0	150,000
Los Viajes de Boga S.A.S.		0	550,000
Gaviria Luz Marina		0	1,050,000
Bermudez Maria Jose		0	2,800,000
Londoño Maria Jose		0	600,000
Lopez Alvarez Nancy		0	100,000
Saving The Amazon		0	2,000,000
Fundacion Prosecom (En Especie)		0	131,952,013
Fundacion John Ramirez Moreno (En Especie)		0	474,000
<b>Donaciones del exterior</b>		<b>720,437,555</b>	<b>718,813,057</b>
1064 Gives NFP		0	11,324,610
Ankarstiftelsen		527,001,615	623,461,442
Fondation Brigitte Bardot		0	40,756,336
Fondation Green Hope Colombia		0	200,000
Humane Society International		11,955,000	19,213,325
International Primate Protection league		37,931,733	16,232,470
Baker Teresa		0	7,624,874
Combating Wildlife Trafficking Group		57,770,000	
Civil Rights Defenders		41,874,767	
Friends of Freeland Foundation		18,542,840	
Rainforest Concern		25,361,600	
<b>OTROS INGRESOS</b>	<i>10</i>	<b>929,593</b>	<b>857,047</b>

Rendimientos Financieros bancolombia	928,642
Reintegros de Otros Costos y Gastos	0
Otros Menores	951

Rendimientos Financieros bancolombia	855,761
Reintegros de Otros Costos y Gastos	921
Otros Menores	365

GASTOS		771,686,477
<b>OPERACIONALES DE ADMINISTRACION</b>	<b>11</b>	<b>63,598,125</b>
Adecuación e Instalación	0	
Gastos medicos y drogas	0	
Auditoria externa	0	
Asesoría Financiera	2,160,000	
Asesoría Técnica	36,450,000	
Predial Leticia	415,802	
<b>Arrendamientos</b>	<b>1,780,000</b>	
De oficinas y otros	1,370,000	
De maquinaria y equipo y otros	410,000	
Camara de Comercio	17,700	
Impuesto de timbre	0	
<b>Servicios</b>	<b>17,220,329</b>	
Aseo y vigilancia	7,135,500	
Servicios públicos	3,391,197	
Otros menores	5,355,584	
Gastos legales	1,338,048	
Mantenimiento y reparaciones	786,000	
Depreciaciones del periodo	1,765,873	
Diversos	1,791,440	
Provisión 33%	1,210,981	
<b>OPERACIONALES NO ADMINISTRATIVOS</b>	<b>13</b>	<b>567,345,229</b>
Jornales	0	
Auditoria externa	2,000,000	
Asesoría Jurídica	3,570,000	
Asesoría Financiera	720,000	
Asesoría Técnica	290,461,154	
Impuestos	64,900	
<b>Arrendamientos</b>	<b>3,850,000</b>	
De oficinas	3,600,000	
De equipos de comunicación	80,000	
Otros	170,000	
<b>Servicios</b>	<b>17,486,903</b>	
Aseo y vigilancia	1,060,000	
Energía Eléctrica	20,000	
Asistencia Técnica	6,013,855	
Telefono	150,000	
Transporte Fletes y Acarreos	5,366,068	
Publicidad y propaganda	3,100,000	
Otros gastos menor cuantía	1,776,980	
Gastos legales	66,000	
Mantenimiento y reparaciones	4,635,608	
<b>Gastos de viaje</b>	<b>43,731,748</b>	
Alojamiento y manutencion	26,281,297	
Pasajes fluviales y/o maritimos	4,305,830	
Pasajes Aereos	10,374,721	
Otros gastos de transporte de menor cuantía	2,769,900	
<b>Diversos</b>	<b>200,758,916</b>	
Alimentos y otros menores	14,013,560	
De construccion	12,058,890	
Jornales	17,715,000	
Otros	23,059,172	
Auxilios	12,900,167	
Materiales de construccion y alimentos	101,001,224	
Materiales veterinarios y otros gastos	20,010,904	
<b>OPERACIONALES NO OPERACIONALES</b>	<b>12</b>	<b>140,743,122</b>
Gastos bancarios	244,647	
Comisiones	151,710	
GMF	3,213,075	
Perdida en venta inversiones	409,234	
Impuestos asumidos	0	
Multas, Sanciones y litigios	405,000	
Donaciones	136,318,244	
Ajuste al peso y otros menores	1,213	

GASTOS		673,728,300
<b>OPERACIONALES DE ADMINISTRACION</b>	<b>11</b>	<b>27,183,974</b>
Adecuación e Instalación	0	
Gastos medicos y drogas	360,000	
Auditoria externa	2,500,000	
Asesoría Financiera	3,360,000	
Asesoría Técnica	1,200,000	
Predial Leticia	455,642	
<b>Arrendamientos</b>	<b>0</b>	
De oficinas y otros	0	
De maquinaria y equipo y otros	0	
Camara de Comercio	975,000	
Impuesto de timbre	0	
<b>Servicios</b>	<b>18,333,332</b>	
Aseo y vigilancia	3,025,000	
Servicios públicos	1,902,532	
Otros menores	3,479,602	
Gastos legales	844,034	
Mantenimiento y reparaciones	1,075,350	
Depreciaciones del periodo	1,765,873	
Diversos	4,765,960	
Provisión 33%	1,474,981	
<b>OPERACIONALES NO ADMINISTRATIVOS</b>	<b>13</b>	<b>442,336,429</b>
Jornales	10,687,500	
Auditoria externa	0	
Asesoría Jurídica	3,970,000	
Asesoría Financiera	0	
Asesoría Técnica	228,619,200	
Impuestos	0	
<b>Arrendamientos</b>	<b>1,121,000</b>	
De oficinas	0	
De equipos de comunicación	0	
Otros	0	
<b>Servicios</b>	<b>9,991,560</b>	
Aseo y vigilancia	820,000	
Energía Eléctrica	50,000	
Asistencia Técnica	500,000	
Telefono	105,000	
Transporte Fletes y Acarreos	7,703,180	
Publicidad y propaganda	0	
Otros gastos menor cuantía	813,380	
Gastos legales	79,976	
Mantenimiento y reparaciones	2,470,890	
<b>Gastos de viaje</b>	<b>8,577,927</b>	
Alojamiento y manutencion	0	
Pasajes fluviales y/o maritimos	0	
Pasajes Aereos	0	
Otros gastos de transporte de menor cuantía	0	
<b>Diversos</b>	<b>11,435,547</b>	
Alimentos y otros menores	0	
De construccion	0	
Jornales	0	
Otros	35,567,063	
Auxilios	29,790,986	
Materiales de construccion y alimentos	76,259,440	
Materiales veterinarios y otros gastos	23,765,340	
<b>OPERACIONALES NO OPERACIONALES</b>	<b>12</b>	<b>204,207,897</b>
Gastos bancarios	155,840	
Comisiones	65,417	
GMF	2,196,576	
Perdida en venta inversiones	235,454	
Impuestos asumidos	10,340	
Multas, Sanciones y litigios	0	
Donaciones	201,380,962	
Ajuste al peso y otros menores	163,308	

  
 ANGÉLA MARÍA MALDONADO RODRÍGUEZ  
 Representante Legal  
 C.C. 52148633 de Bogotá

  
 LUIS ÁLVARO ROJAS RODRÍGUEZ  
 Contador Público  
 T.P. 43725-T